

**Secretaria Municipal de Saúde - NOVA IGUACU**

**CNPJ: 29.138.278/0001-05**

**RUA ANTONIO WILMAN, 230**

**Telefone: 2137733037 - E-mail: semus@semus.novaiguacu.rj.gov.br**

**26215-020 - NOVA IGUACU - RJ**

**RELATÓRIO DE GESTÃO - PERÍODO DE JANEIRO A DEZEMBRO DE 2016**

**1. IDENTIFICAÇÃO DO MUNICÍPIO**

**1.1 Secretário(a) de Saúde em Exercício**

Secretário em Exercício

Nome: HILDOBERTO CARNEIRO DE OLIVEIRA Data da Posse: 01/01/2017

Secretário de Saúde Referente ao Ano do Relatório de Gestão

Nome: EMERSON TRINDADE DA COSTA Data da Posse: 11/01/2016

A Secretaria de Saúde teve mais de um gestor no período a que se refere a RAG? Não

**1.2 Informações do Fundo Municipal de Saúde**

Instrumento legal de criação do FMS Tipo Lei - 1884  
CNPJ 10.497.795/0001-49 - Fundo de Saúde  
Data 18/04/1991  
O Gestor do Fundo é o Secretário da Saúde? Sim  
Gestor do FMS HILDOBERTO CARNEIRO DE OLIVEIRA  
Cargo do Gestor do FMS Secretário de Saúde

**1.3 Informações do Conselho de Saúde**

Instrumento legal de criação do CMS Tipo Lei - 2388  
Nome do Presidente do CMS DANIEL COELHO  
Data 25/04/2007  
Segmento gestor  
Data da última eleição do Conselho 30/03/2013  
Telefone 2126672509  
E-mail conselhosaudeni@gmail.com

**1.4 Conferência de Saúde**

Data da última Conferência de Saúde 08/2014

**1.5 Plano de Saúde**

A Secretaria tem Plano de Saúde? Sim

A Secretaria de Saúde tem plano de saúde referente ao período de 2014 a 2017? Sim

Situação Aprovado  
Aprovação no Conselho de Saúde Resolução nº 0 Em 20/02/2014

A Secretaria de Saúde tem programação anual de saúde referente ao ano de 2016? Não

A Secretaria de Saúde tem programação anual de saúde referente ao ano de 2017? Não

**1.6 Plano de Carreira, Cargos e Salários**

O Município possui Plano de Carreira, Cargos e Salários (PCCS)? Não

O Município possui Comissão de elaboração do Plano de Carreira, Cargos e Salários (PCCS)?

Não

#### 1.7 Informações sobre Regionalização

O município pertence à Região de Saúde:

Metropolitana I

O município participa de algum consórcio?

Sim

O município está organizado em regiões intramunicipal?

Sim Quantas? 9

#### 1.8 Introdução - Considerações Iniciais

CONSIDERANDO QUE O MUNICÍPIO DE NOVA IGUAÇU POSSUI MAIS DE 800.000 HABITANTES NUMA REGIÃO ONDE O ENTORNO É UM DESERTO SANITÁRIO, SOMANDO -SE MAIS DE 3.000.000.00 DE HABITANTES. SENDO ASSIM NOSSOS RECURSOS FINANCEIROS SÃO ESCASSOS E O PLANEJAMENTO FICA PREJUDICADO. CONSIDERANDO QUE APLICAMOS OS RECURSOS NAS DIRETRIZES RECOMENDADAS PELO MINISTÉRIO DA SAÚDE, NOSSO RELATÓRIO DE GESTÃO É FACTÍVEL FRENTE AOS DESAFIOS MUNICIPAIS E REGIONAIS.

## 2. DEMOGRAFIA E DADOS DE MORBI-MORTALIDADE

### 2.1. POPULAÇÃO ESTIMADA DO ANO 2016

797.435

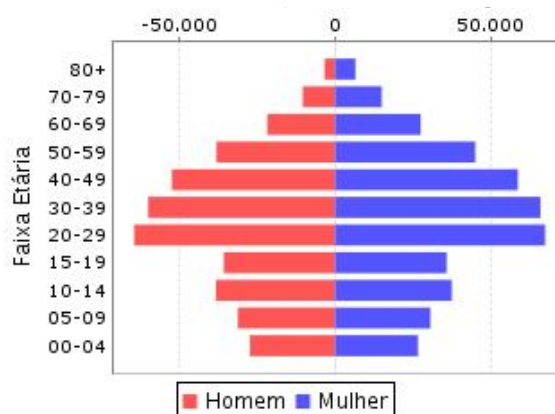
População do último Censo (ano 2012)	Qte	%
Total	801.746	100,00%

População do último Censo (ano 2010)	Qte	%
Branca	288.461	36,33%
Preta	112.692	14,13%
Amarela	7.200	0,90%
Parda	387.156	48,55%
Indígena	747	0,09%
Sem declaração	1	0,00%



### 2.1.1. POPULAÇÃO - SEXO E FAIXA ETÁRIA

Faixas Etárias	Homem	Mulher	Total
00-04	27.456	26.664	54.120
05-09	31.325	30.643	61.968
10-14	38.388	37.552	75.940
15-19	35.864	35.889	71.753
20-29	64.695	67.580	132.275
30-39	60.204	66.077	126.281
40-49	52.571	58.809	111.380
50-59	38.222	45.101	83.323
60-69	21.860	27.536	49.396
70-79	10.401	14.986	25.387
80+	3.397	6.526	9.923
Total	384.383	417.363	801.746



### Análise e considerações do Gestor sobre Dados Demográficos

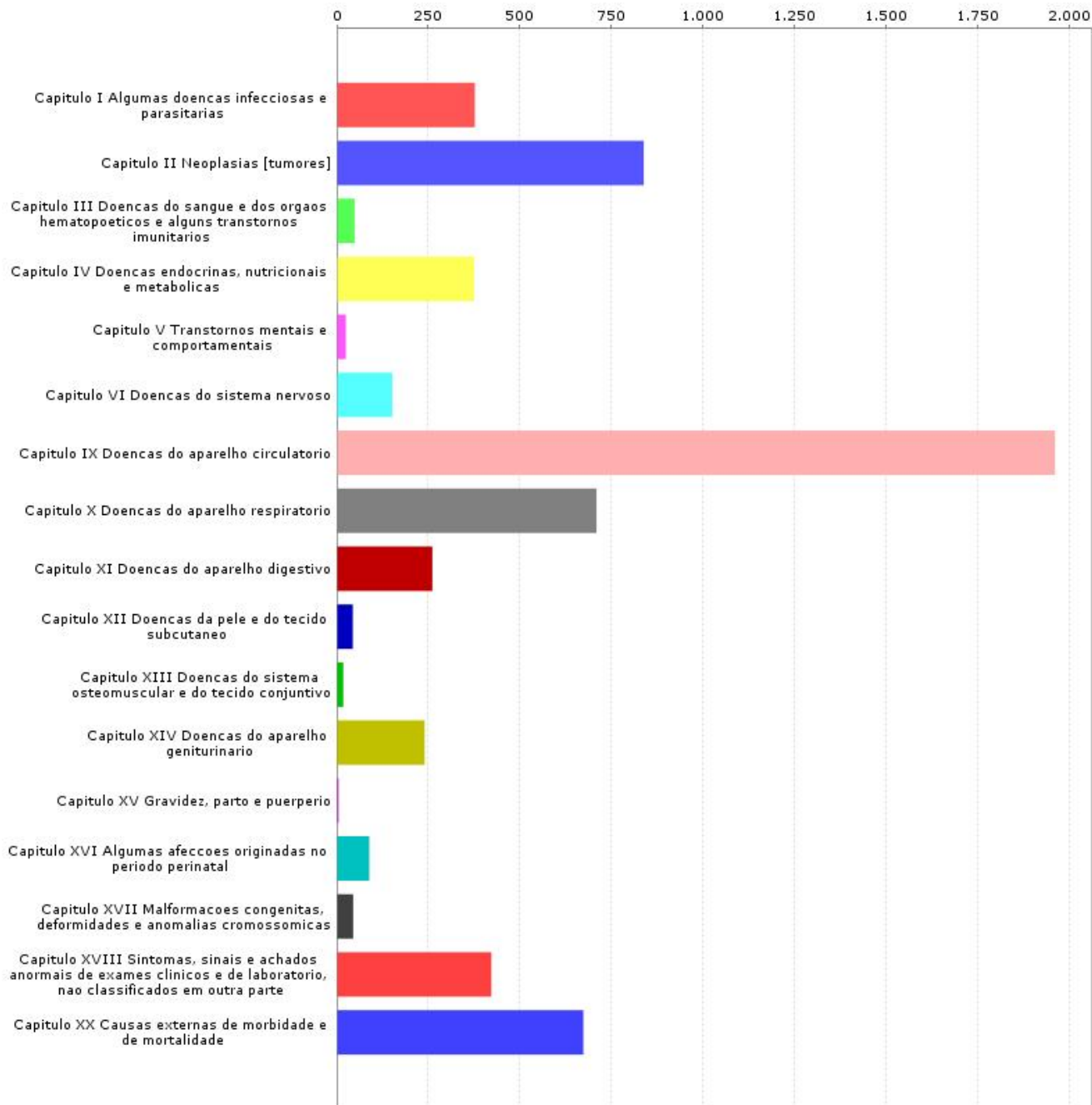
CONSIDERANDO AS ESTIMATIVAS DE RECEITA E DESPESAS NO EXERCÍCIO 2016; CONSIDERANDO O QUE FOI EMPENHADO E LIQUIDADO; CONSIDERANDO O INCREMENTO DE RECURSOS PRÓPRIOS FICA COMO RECOMENDAÇÕES MAIOR AGILIDADE NO EMPENHO DOS RECURSOS E APRIMORAMENTO NO PLANEJAMENTO ESTRATÉGICO.

### 2.3 MORTALIDADE POR GRUPOS DE CAUSAS, FAIXA ETÁRIA E POR RESIDÊNCIA (Fonte: Portal DATASUS Tabnet/SIM - 2015)

Última atualização: 30/03/2017 09:40:05

Internações por Capítulo CID-10	Menor 1	1 a 4	5 a 9	10 a 14	15 a 19	20 a 29	30 a 39	40 a 49	50 a 59	60 a 69	70 a 79
Capítulo I Algumas doenças infecciosas e parasitárias	8	2	2	1	2	19	36	50	85	44	61
Capítulo II Neoplasias (tumores)	0	5	1	8	9	7	30	73	203	235	177
Capítulo III Doenças do sangue e dos órgãos hematopoéticos e alguns transtornos imunitários	0	1	0	1	2	4	2	5	8	9	6
Capítulo IV Doenças endócrinas, nutricionais e metabólicas	2	0	0	0	0	3	11	26	54	86	99
Capítulo V Transtornos mentais e comportamentais	0	0	0	0	0	0	1	2	7	4	6
Capítulo VI Doenças do sistema nervoso	2	2	1	2	5	2	0	8	10	12	35
Capítulo IX Doenças do aparelho circulatório	2	2	0	2	7	20	53	144	284	460	493
Capítulo X Doenças do aparelho respiratório	15	14	2	3	3	8	17	24	75	148	157
Capítulo XI Doenças do aparelho digestivo	1	0	0	0	1	3	9	28	54	72	51
Capítulo XII Doenças da pele e do tecido subcutâneo	0	0	0	0	0	1	0	4	7	5	11
Capítulo XIII Doenças do sistema osteomuscular e do tecido conjuntivo	0	0	0	0	1	3	2	0	1	2	6
Capítulo XIV Doenças do aparelho geniturinário	1	0	0	2	2	1	7	11	26	47	61
Capítulo XV Gravidez, parto e puerpério	0	0	0	0	1	1	2	1	0	0	0
Capítulo XVI Algumas afecções originadas no período perinatal	89	0	0	0	0	0	0	0	0	0	0
Capítulo XVII Malformações congênitas, deformidades e anomalias cromossômicas	36	2	0	1	0	1	0	1	1	2	1
Capítulo XVIII Sintomas, sinais e achados anormais de exames clínicos e de laboratório, não classificados em outra parte	0	2	0	1	6	16	8	20	58	94	104
Capítulo XX Causas externas de morbidade e de mortalidade	12	7	0	2	94	179	117	70	62	45	34
Total	168	37	6	23	133	268	295	467	935	1.265	1.302

Interações por Capítulo CID-10	80	Idade ignorada	Total
Capítulo I Algumas doenças infecciosas e parasitárias	67	0	377
Capítulo II Neoplasias (tumores)	90	0	838
Capítulo III Doenças do sangue e dos órgãos hematopoiéticos e alguns transtornos imunitários	11	0	49
Capítulo IV Doenças endócrinas, nutricionais e metabólicas	94	0	375
Capítulo V Transtornos mentais e comportamentais	4	1	25
Capítulo VI Doenças do sistema nervoso	73	0	152
Capítulo IX Doenças do aparelho circulatório	492	1	1.960
Capítulo X Doenças do aparelho respiratório	243	0	709
Capítulo XI Doenças do aparelho digestivo	42	0	261
Capítulo XII Doenças da pele e do tecido subcutâneo	16	0	44
Capítulo XIII Doenças do sistema osteomuscular e do tecido conjuntivo	3	0	18
Capítulo XIV Doenças do aparelho geniturinário	82	0	240
Capítulo XV Gravidez, parto e puerpério	0	0	5
Capítulo XVI Algumas afecções originadas no período perinatal	0	0	89
Capítulo XVII Malformações congênitas, deformidades e anomalias cromossômicas	0	0	45
Capítulo XVIII Sintomas, sinais e achados anormais de exames clínicos e de laboratório, não classificados em outra parte	113	0	422
Capítulo XX Causas externas de morbidade e de mortalidade	48	3	673
Total	1.378	5	6.282



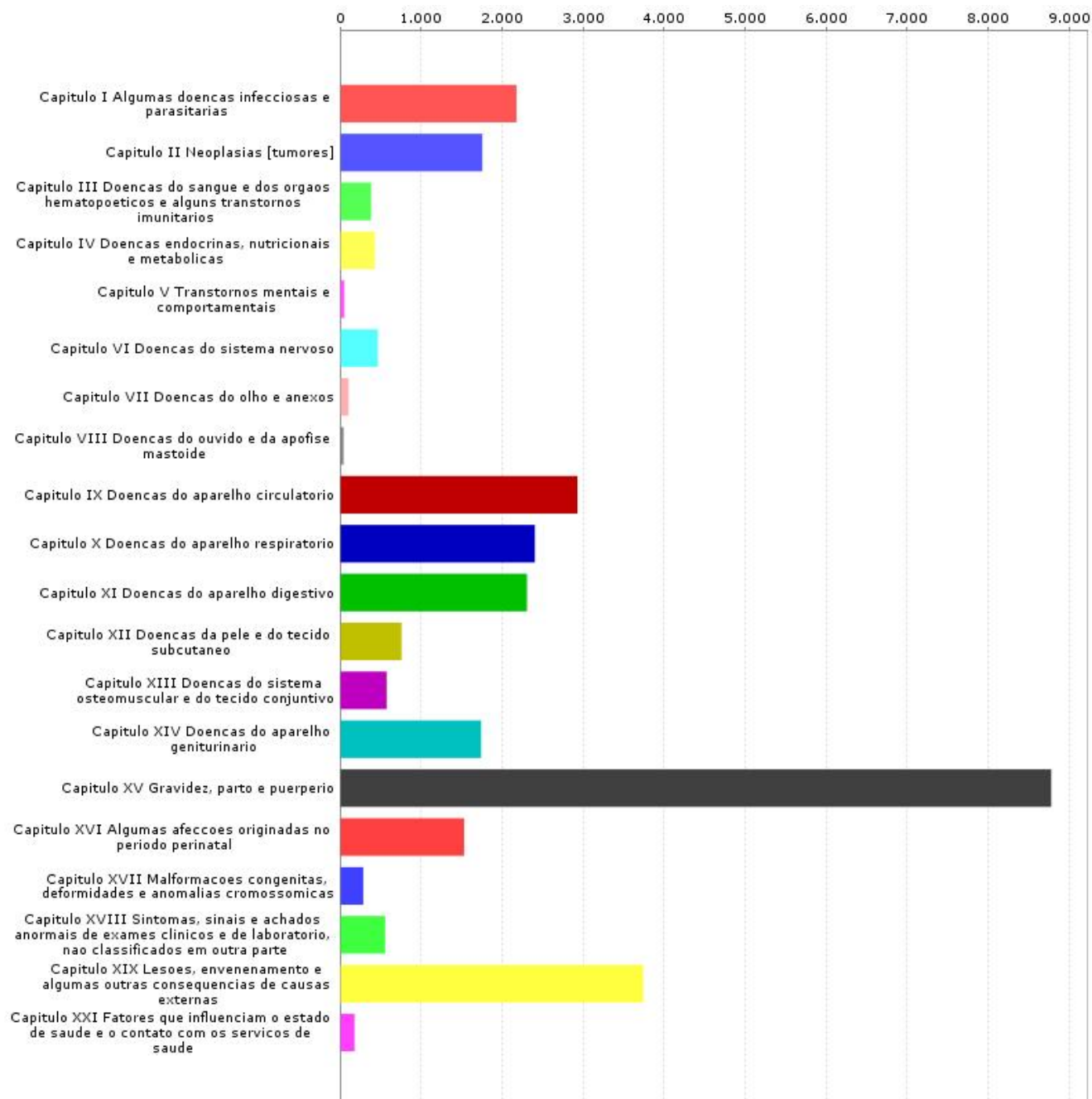
## Análise e considerações sobre Mortalidade

EM RELAÇÃO ATENÇÃO BÁSICA SE FAZ NECESSARIO AMPLIAR A POLITICA COM MAIOR GARANTIA NA ASSISTENCIA FARMACEUTICA DAS DOENÇAS CRONICAS.

### 2.4. MORBIDADE HOSPITALAR POR GRUPOS DE CAUSAS E FAIXA ETÁRIA (Portal DATASUS Tabnet/SIH - Jan a Dez - 2016)

null

Internações por Capítulo CID-10	Menor 1	1 a 4	5 a 9	10 a 14	15 a 19	20 a 29	30 a 39	40 a 49	50 a 59	60 a 69	70 a 79	80	Total
Capítulo I Algumas doenças infecciosas e parasitárias	426	560	224	88	22	91	126	166	142	139	113	83	2.180
Capítulo II Neoplasias [tumores]	7	33	53	50	31	80	156	300	370	381	219	78	1.758
Capítulo III Doenças do sangue e dos órgãos hematopoéticos e alguns transtornos imunitários	15	21	27	24	11	31	42	41	36	42	60	36	386
Capítulo IV Doenças endócrinas, nutricionais e metabólicas	7	17	11	17	5	18	31	61	73	84	60	49	433
Capítulo V Transtornos mentais e comportamentais	0	0	1	0	3	9	13	6	18	5	1	0	56
Capítulo VI Doenças do sistema nervoso	23	42	15	32	25	32	40	63	84	53	36	24	469
Capítulo VII Doenças do olho e anexos	1	2	10	3	2	1	3	7	15	33	24	6	107
Capítulo VIII Doenças do ouvido e da apófise mastoide	8	5	3	2	0	4	6	8	8	0	1	0	45
Capítulo IX Doenças do aparelho circulatório	5	16	10	9	18	55	125	329	612	792	600	361	2.932
Capítulo X Doenças do aparelho respiratório	785	491	131	49	29	58	54	85	166	191	178	190	2.407
Capítulo XI Doenças do aparelho digestivo	86	115	119	98	90	181	262	276	380	382	211	109	2.309
Capítulo XII Doenças da pele e do tecido subcutâneo	65	114	77	49	31	53	59	70	93	79	41	30	761
Capítulo XIII Doenças do sistema osteomuscular e do tecido conjuntivo	5	19	26	32	33	46	53	83	106	108	48	18	577
Capítulo XIV Doenças do aparelho geniturinário	59	95	117	55	66	107	197	224	239	259	191	134	1.743
Capítulo XV Gravidez, parto e puerpério	0	0	0	87	2.016	4.655	1.796	221	3	0	0	0	8.778
Capítulo XVI Algumas afecções originadas no período perinatal	1.412	11	2	2	25	61	17	4	0	0	0	0	1.534
Capítulo XVII Malformações congênitas, deformidades e anomalias cromossômicas	75	86	41	26	27	12	4	7	3	4	3	1	289
Capítulo XVIII Sintomas, sinais e achados anormais de exames clínicos e de laboratório, não classificados em outra parte	18	43	36	21	17	27	31	47	89	126	66	38	559
Capítulo XIX Lesões, envenenamento e algumas outras consequências de causas externas	31	131	155	161	291	630	580	464	435	414	248	203	3.743
Capítulo XXI Fatores que influenciam o estado de saúde e o contato com os serviços de saúde	14	5	20	14	15	20	35	18	19	12	8	1	181
<b>Total</b>	<b>3.042</b>	<b>1.806</b>	<b>1.078</b>	<b>819</b>	<b>2.757</b>	<b>6.171</b>	<b>3.630</b>	<b>2.480</b>	<b>2.891</b>	<b>3.104</b>	<b>2.108</b>	<b>1.361</b>	<b>31.247</b>



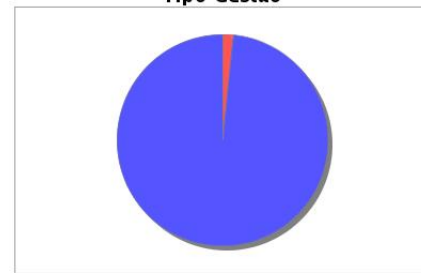
### Análise e considerações sobre Mortalidade

OS RESULTADOS DOS INDICADORES EPIDEMIOLÓGICOS APONTAM PARA CRESCIMENTO EM NEOPLASIAS E INFARTO.

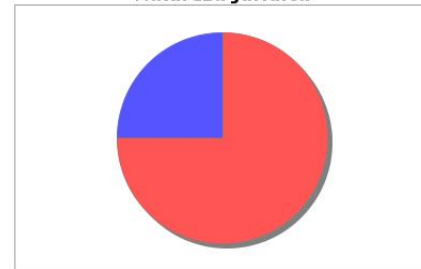
## 3.1 TIPO GESTÃO

Tipo de Estabelecimento	Total	Municipal	Estadual	Dupla
POSTO DE SAUDE	25	25	0	0
CENTRO DE SAUDE/UNIDADE BASICA	29	29	0	0
POLICLINICA	7	7	0	0
CONSULTORIO ISOLADO	1	1	0	0
UNIDADE MOVEL TERRESTRE	1	1	0	0
UNIDADE MOVEL DE NIVEL PRE-HOSPITALAR NA AREA DE URGENCIA	10	10	0	0
CLINICA/CENTRO DE ESPECIALIDADE	21	21	0	0
UNIDADE DE APOIO DIAGNOSE E TERAPIA (SADT ISOLADO)	11	11	0	0
UNIDADE MISTA	4	4	0	0
HOSPITAL GERAL	1	1	0	0
HOSPITAL ESPECIALIZADO	3	3	0	0
CENTRAL DE REGULACAO DE SERVICOS DE SAUDE	1	1	0	0
SECRETARIA DE SAUDE	1	1	0	0
CENTRO DE ATENCAO PSICOSSOCIAL	3	3	0	0
CENTRO DE APOIO A SAUDE DA FAMILIA	1	1	0	0
PRONTO ATENDIMENTO	3	1	2	0
TELESSAÚDE	1	1	0	0
CENTRAL DE REGULACAO MEDICA DAS URGENCIAS	1	1	0	0
Total	124	122	2	0

Tipo Gestão



Natureza Jurídica



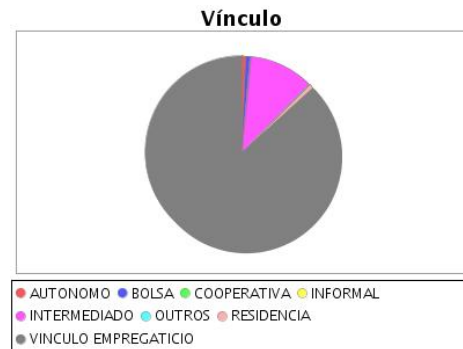
## 3.2. NATUREZA JURÍDICA (GERÊNCIA)

Tipo de Estabelecimento	Total	Municipal	Estadual	Dupla
ESTADUAL	4	0	4	0
MUNICIPAL	180	180	0	0
PRIVADA	62	62	0	0
INTERNACIONAL	2	2	0	0
Total	248	244	4	0

## Análise e considerações do Gestor sobre Prestadores de Serviços de Saúde ao SUS

A OFERTA DA REDE MUNICIPAL VEM DANDO SUPORTE CLÍNICO A POPULAÇÃO LOCAL O QUE PREJUDICA NO VOLUME SÃO OS MUNICÍPIOS DO ENTORNO.

<b>AUTONOMO</b>	
<b>TIPO</b>	<b>TOTAL</b>
INTERMEDIADO P ENTIDADE FILANTROPICA E/OU SEM FINS LUCRATIVO	1
INTERMEDIADO POR EMPRESA PRIVADA	57
PESSOA FISICA	1
PESSOA JURIDICA	2
<b>TOTAL</b>	<b>61</b>
<b>BOLSA</b>	
<b>TIPO</b>	<b>TOTAL</b>
BOLSISTA	52
<b>TOTAL</b>	<b>52</b>
<b>COOPERATIVA</b>	
<b>TIPO</b>	<b>TOTAL</b>
SEM TIPO	9
<b>TOTAL</b>	<b>9</b>
<b>INFORMAL</b>	
<b>TIPO</b>	<b>TOTAL</b>
CONTRATADO VERBALMENTE	1
<b>TOTAL</b>	<b>1</b>
<b>INTERMEDIADO</b>	
<b>TIPO</b>	<b>TOTAL</b>
AUTONOMO	80
CARGO COMISSIONADO	6
CELETISTA	443
CONTRATADO TEMPORARIO OU POR PRAZO/TEMPO DETERMINADO	341
EMPREGADO PUBLICO CELETISTA	1
<b>TOTAL</b>	<b>871</b>
<b>OUTROS</b>	
<b>TIPO</b>	<b>TOTAL</b>
BOLSA	2
CONTRATO VERBAL/INFORMAL	13
PROPRIETARIO	1
<b>TOTAL</b>	<b>16</b>
<b>RESIDENCIA</b>	
<b>TIPO</b>	<b>TOTAL</b>
RESIDENTE	59
SEM TIPO	2
<b>TOTAL</b>	<b>61</b>
<b>VINCULO EMPREGATICIO</b>	
<b>TIPO</b>	<b>TOTAL</b>
CARGO COMISSIONADO	29
CELETISTA	132
CONTRATO POR PRAZO DETERMINADO	3245





EMPREGO PUBLICO	310
ESTATUTARIO	3197
SEM TIPO	6
TOTAL	6919

[Análise e Considerações Profissionais SUS](#)

**NOSSA REDE VEM CRESCENDO NO NUMERO DE PROFISSIONAIS ESPECIALIZADOS COM VINCULOS EMPREGATÍCIOS.**

## 5. Programação Anual de Saúde e Pactuação da Saúde

**Diretriz. Ampliar e qualificar o acesso aos serviços de saúde de qualidade, em tempo adequado, com ênfase na humanização, equidade e no atendimento das necessidades de saúde, aprimorando a política de atenção básica, especializada, ambulatorial e hospitalar, e garantindo o acesso a medicamentos no âmbito do SUS.**

Objetivo Nacional: Ampliar e qualificar o acesso aos serviços de saúde, em tempo adequado, com ênfase na humanização, equidade e no atendimento das necessidades de saúde, aprimorando a política de atenção básica e especializada, ambulatorial e hospitalar.

Nº	Indicador	Meta 2016	Resultado	Unidade
1	COBERTURA DE ACOMPANHAMENTO DAS CONDICIONALIDADES DE SAÚDE DO PROGRAMA BOLSA FAMÍLIA	45,00		%
2	PROPORÇÃO DE EXODONTIA EM RELAÇÃO AOS PROCEDIMENTOS	5,50		%

**Diretriz. Aprimorar as redes de atenção e promover o cuidado integral às pessoas nos vários ciclos de vida (criança, adolescente, jovem, adulto e idoso), considerando as questões de gênero e das populações em situação de vulnerabilidade social, na atenção básica, nas redes temáticas e nas redes de atenção nas regiões de saúde.**

Objetivo Nacional: Aprimorar e implantar as Redes de Atenção à Saúde nas regiões de saúde, com ênfase na articulação da Rede de Urgência e Emergência, Rede Cegonha, Rede de Atenção Psicossocial, Rede de Cuidados à Pessoa com Deficiência, e da Rede de Atenção à Saúde das Pessoas com Doenças Crônicas.

Nº	Indicador	Meta 2016	Resultado	Unidade
3	PROPORÇÃO DE ACESSO HOSPITALAR DOS ÓBITOS POR ACIDENTE	75,00		%
4	PROPORÇÃO DE ÓBITOS NAS INTERNAÇÕES POR INFARTO AGUDO DO MIOCÁRDIO (IAM)	17,00		%
5	RAZÃO DE EXAMES CITOPATOLÓGICOS DO COLO DO ÚTERO EM MULHERES DE 25 A 64 ANOS E A POPULAÇÃO DA MESMA FAIXA ETÁRIA	0,23		RAZÃO
6	RAZÃO DE EXAMES DE MAMOGRAFIA DE RASTREAMENTO REALIZADOS EM MULHERES DE 50 A 69 ANOS E POPULAÇÃO DA MESMA FAIXA ETÁRIA	0,19		RAZÃO
7	PROPORÇÃO DE PARTO NORMAL NO SUS E NA SAÚDE SUPLEMENTAR	47,00		%
8	COBERTURA DE CENTROS DE ATENÇÃO PSICOSSOCIAL (CAPS)	0,31		/100.000

Objetivo Nacional: Promover o cuidado integral às pessoas nos ciclos de vida (criança, adolescente, jovem, adulto e idoso), considerando as questões de gênero, orientação sexual, raça/etnia, situações de vulnerabilidade, as especificidades e a diversidade na atenção básica, nas redes temáticas e nas redes de atenção à saúde.

Nº	Indicador	Meta 2016	Resultado	Unidade
10	PROPORÇÃO DE ÓBITOS MATERNOS INVESTIGADOS	85,00		%
11	PROPORÇÃO DE ÓBITOS DE MULHERES EM IDADE FÉRTIL (MIF) INVESTIGADOS	60,00		%

Nº	Indicador	Meta 2016	Resultado	Unidade
9	TAXA DE MORTALIDADE INFANTIL.	13,00		/1000

**Diretriz. Reduzir e prevenir riscos e agravos à saúde da população por meio das ações de vigilância, promoção e proteção, com foco na prevenção de doenças crônicas não transmissíveis, acidentes e violências, no controle das doenças transmissíveis e na promoção do envelhecimento saudável.**

**Objetivo Nacional: Reduzir e prevenir riscos e agravos à saúde da população, considerando os determinantes sociais, por meio das ações de vigilância, promoção e proteção, com foco na prevenção de doenças crônicas não transmissíveis, acidentes e violências, no controle das doenças transmissíveis e na promoção do envelhecimento saudável.**

Nº	Indicador	Meta 2016	Resultado	Unidade
12	NÚMERO DE CASOS NOVOS DE SÍFILIS CONGÊNITA EM MENORES DE UM ANO DE IDADE	200,00		N.Absoluto
13	TAXA DE MORTALIDADE PREMATURA (de 30 a 69 anos) PELO CONJUNTO DAS 4 PRINCIPAIS DCNT (DOENÇAS DO APARELHO CIRCULATÓRIO, CÂNCER, DIABETES E DOENÇAS RESPIRATÓRIAS CRÔNICAS)	480,00		/100.000
14	PROPORÇÃO DE VACINAS DO CALENDÁRIO BÁSICO DE VACINAÇÃO DA CRIANÇA COM COBERTURAS VACINAIS ALCANÇADAS	100,00		%
15	PROPORÇÃO DE CURA DE CASOS NOVOS DE TUBERCULOSE PULMONAR COM CONFIRMAÇÃO LABORATORIAL	75,00		%
16	PROPORÇÃO DE EXAME ANTI-HIV REALIZADOS ENTRE OS CASOS NOVOS DE TUBERCULOSE	75,00		%
17	PROPORÇÃO DE REGISTRO DE ÓBITOS COM CAUSA BÁSICA DEFINIDA	94,00		%
18	PROPORÇÃO DE MUNICÍPIOS COM CASOS DE DOENÇAS OU AGRAVOS RELACIONADOS AO TRABALHO NOTIFICADOS.	450,00		N.Absoluto
19	NÚMERO DE CASOS NOVOS DE AIDS EM MENORES DE 5 ANOS	300,00		N.Absoluto
20	PROPORÇÃO DE CURA DOS CASOS NOVOS DE HANSENÍASE DIAGNOSTICADOS NOS ANOS DAS COORTES	90,00		%
21	PROPORÇÃO DE CONTATOS EXAMINADOS DE CASOS NOVOS DE HANSENÍASE	95,00		%
23	NÚMERO ABSOLUTO DE ÓBITOS POR DENGUE	0,00		N.Absoluto
24	PROPORÇÃO DE IMÓVEIS VISITADOS EM PELO MENOS 4 CICLOS DE VISITAS DOMICILIARES PARA CONTROLE DA DENGUE	4,00		N.Absoluto

Nº	Indicador	Meta 2016	Resultado	Unidade
25	PROPORÇÃO DE ANÁLISES REALIZADAS EM AMOSTRAS DE ÁGUA PARA CONSUMO HUMANO QUANTO AOS PARÂMETROS COLIFORMES TOTAIS, CLORO RESIDUAL LIVRE E TURBIDEZ	80,00		%

Objetivo Nacional: Aprimorar o marco regulatório e as ações de vigilância sanitária, para assegurar a proteção à saúde e o desenvolvimento sustentável do setor.

Nº	Indicador	Meta 2016	Resultado	Unidade
26	PERCENTUAL DE MUNICÍPIOS QUE REALIZAM NO MÍNIMO SEIS GRUPOS DE AÇÕES DE VIGILÂNCIA SANITÁRIA, CONSIDERADAS NECESSÁRIAS A TODOS OS MUNICÍPIOS.	100,00		%

**Diretriz. Fortalecer o papel do Estado na regulação do trabalho em saúde e ordenar, para as necessidades do SUS, a formação, a educação permanente, a qualificação, a valorização dos trabalhadores e trabalhadoras, combatendo a precarização e favorecendo a democratização das relações de trabalho. Tudo isso considerando as metas de superação das demandas do mundo do trabalho na área da saúde estabelecidas pela Década de Gestão do Trabalho e Educação em Saúde, iniciada em 2013.**

Objetivo Nacional: Promover, para as necessidades do SUS, a formação, a educação permanente, a qualificação, a valorização dos trabalhadores, a desprecarização e a democratização das relações de trabalho.

Nº	Indicador	Meta 2016	Resultado	Unidade
27	PROPORÇÃO DE AÇÕES DE EDUCAÇÃO PERMANENTE IMPLEMENTADAS E/OU REALIZADAS	75,00		%

**Diretriz. Aprimorar a relação federativa no SUS, fortalecendo a gestão compartilhada nas regiões de saúde e com a revisão dos instrumentos de gestão, considerando as especificidades regionais e a concertação de responsabilidades dos municípios, estados e União, visando oferecer ao cidadão o cuidado integral.**

Objetivo Nacional: Aprimorar a relação interfederativa e a atuação do Ministério da Saúde como gestor federal do SUS.

Nº	Indicador	Meta 2016	Resultado	Unidade
28	PLANOS DE SAÚDE ENVIADOS AO CONSELHO DE SAÚDE	1,00		N.Absoluto

**Diretriz. Garantir o financiamento estável e sustentável para o SUS, melhorando o padrão do gasto e qualificando o financiamento tripartite e os processos de transferência de recursos.**

Objetivo Nacional: Melhorar o padrão de gasto, qualificar o financiamento tripartite e os processos de transferência de recursos, na perspectiva do financiamento estável e sustentável do SUS.

Nº	Indicador	Meta 2016	Resultado	Unidade
29	PROPORÇÃO DE ENTES COM PELO MENOS UMA ALIMENTAÇÃO POR ANO NO BANCO DE PREÇO EM SAÚDE	1,00		N.Absoluto

## 5.1 Execução Orçamentária

### Recursos Orçamentários

**Valor**

R\$

**Valor**

R\$

### Análise e Considerações

## 6. DEMONSTRATIVO DA UTILIZAÇÃO DE RECURSOS (Fonte: SIOPS)

### 6.1 DEMONSTRATIVO DA UTILIZAÇÃO DOS RECURSOS (Fonte: SIOPS)

Última atualização: 30/03/2017 08:39:28

	RECEITAS (R\$)						DESPESAS (R\$)					Movimentação Financeira		
	Transferência fundo a fundo			Op. Crédito /Rend. /Outros	Recursos Próprios	Total	Dotação	Empenhada	Liquidada	Paga	Orçada	RP/Outros Pagamentos	Saldo Finan. do Exercício Anterior	Saldo Finan. do Exercício Atual
	Federal	Estadual	Outros Municípios											
Outros Programas Financ por Transf Fundo a Fundo	203.193.087,54	0,00	0,00	0,00	0,00	203.193.087,54	0,00	0,00	0,00	0,00	0,00	0,00	0,00	203.193.087,54
Atenção Básica	47.469.804,13	0,00	0,00	10.445.828,38	104.590.944,93	162.506.577,44	164.216.141,11	159.224.952,67	138.342.052,87	119.668.002,82	0,00	62.407.384,32	26.259.583,79	6.690.774,09
Vigilância em Saúde	7.804.093,28	0,00	0,00	0,00	0,00	7.804.093,28	15.478.400,00	13.121.684,48	11.218.895,80	9.312.544,51	0,00	0,00	0,00	-1508451,23
Atenção de MAC Ambulatorial e Hospitalar	222.883.861,10	0,00	0,00	0,00	0,00	222.883.861,10	288.509.777,26	275.937.483,24	234.909.420,41	207.318.502,88	0,00	0,00	0,00	15.565.358,22
Assistência Farmacêutica	5.147.279,62	0,00	0,00	0,00	0,00	5.147.279,62	0,00	0,00	0,00	0,00	0,00	0,00	0,00	5.147.279,62
Bloco Investimentos na Rede de Serviços de Saúde	4.648.115,00	0,00	0,00	0,00	0,00	4.648.115,00	0,00	0,00	0,00	0,00	0,00	0,00	0,00	4.648.115,00
Gestão do SUS	108.000,00	0,00	0,00	0,00	0,00	108.000,00	0,00	0,00	0,00	0,00	0,00	0,00	0,00	108.000,00
Núcleo Apoio Saúde Família	300.000,00	0,00	0,00	0,00	0,00	300.000,00	0,00	0,00	0,00	0,00	0,00	0,00	0,00	300.000,00
SAMU - Serviço de Atendimento Móvel de Urgência	4.796.800,00	0,00	0,00	0,00	0,00	4.796.800,00	0,00	0,00	0,00	0,00	0,00	0,00	0,00	4.796.800,00
CEO- Centro Espec. Odontológica	300.300,00	0,00	0,00	0,00	0,00	300.300,00	0,00	0,00	0,00	0,00	0,00	0,00	0,00	300.300,00
CAPS - Centro de Atenção Psicossocial	50.050,00	0,00	0,00	0,00	0,00	50.050,00	0,00	0,00	0,00	0,00	0,00	0,00	0,00	50.050,00
Piso de Atenção Básica Fixo (PAB Fixo)	19.972.837,79	0,00	0,00	0,00	0,00	19.972.837,79	14.728.000,00	14.134.561,84	13.223.641,64	13.223.641,64	0,00	0,00	0,00	6.749.196,15
Piso de Atenção Básica Variável (PAB Variável)	16.254.413,00	0,00	0,00	0,00	0,00	27.496.966,34	66.698.201,11	63.245.876,93	51.730.736,86	39.810.614,49	0,00	0,00	0,00	-12313648,15
Saúde da Família	5.870.465,00	0,00	0,00	0,00	0,00	5.870.465,00	66.698.201,11	63.245.876,93	51.730.736,86	39.810.614,49	0,00	0,00	0,00	-33940149,49
Agentes Comunitários de Saúde	9.472.788,00	0,00	0,00	0,00	0,00	9.472.788,00	0,00	0,00	0,00	0,00	0,00	0,00	0,00	9.472.788,00
Saúde Bucal	491.160,00	0,00	0,00	0,00	0,00	491.160,00	0,00	0,00	0,00	0,00	0,00	0,00	0,00	491.160,00
Outros Programas Financ. por Transf. Fundo a Fundo	11.242.553,34	0,00	0,00	0,00	0,00	11.242.553,34	0,00	0,00	0,00	0,00	0,00	0,00	0,00	11.242.553,34
Outros Programas Financ por Transf Fundo a Fundo (6)	0,00	0,00	0,00	10.445.828,38	104.590.944,93	115.036.773,31	82.789.940,00	81.844.513,90	73.387.674,37	66.633.746,69	0,00	62.407.384,32	26.259.583,79	12.255.226,09
Vigilância Sanitária	604.955,22	0,00	0,00	0,00	0,00	604.955,22	172.400,00	160.108,45	160.108,45	160.108,45	0,00	0,00	0,00	444.846,77
Componente Básico da Assistência Farmacêutica	5.147.279,62	0,00	0,00	0,00	0,00	5.147.279,62	0,00	0,00	0,00	0,00	0,00	0,00	0,00	5.147.279,62
Limite Financeiro da MAC Ambulatorial e Hospitalar	5.501.735,00	0,00	0,00	0,00	0,00	5.501.735,00	288.509.777,26	275.937.483,24	234.909.420,41	207.318.502,88	0,00	0,00	0,00	-201816767,88
Teto financeiro	0,00	0,00	0,00	0,00	0,00	0,00	288.509.777,26	275.937.483,24	234.909.420,41	207.318.502,88	0,00	0,00	0,00	-207318502,88
Vigilância Epidemiológica e Ambiental em Saúde	0,00	0,00	0,00	0,00	0,00	0,00	15.306.000,00	12.961.576,03	11.058.787,35	9.152.436,06	0,00	0,00	0,00	-9152436,06
CNRAC - Centro Nacional Regulação de Alta Complex.	12.897.133,56	0,00	0,00	0,00	0,00	12.897.133,56	0,00	0,00	0,00	0,00	0,00	0,00	0,00	12.897.133,56
Fundo de Ações Estratégicas e Compensação -FAEC	217.382.126,10	0,00	0,00	0,00	0,00	217.382.126,10	0,00	0,00	0,00	0,00	0,00	0,00	0,00	217.382.126,10
Incentivo Atenção à Saúde - Sistema Penitenciário	120.000,00	0,00	0,00	0,00	0,00	120.000,00	0,00	0,00	0,00	0,00	0,00	0,00	0,00	120.000,00
Terapia Renal Substitutiva	1.272.000,00	0,00	0,00	0,00	0,00	1.272.000,00	0,00	0,00	0,00	0,00	0,00	0,00	0,00	1.272.000,00
Transplantes - Outros	19.905,00	0,00	0,00	0,00	0,00	19.905,00	0,00	0,00	0,00	0,00	0,00	0,00	0,00	19.905,00
Outros Programas Financiados por Transferências Fundo a Fundo	7.199.138,06	0,00	0,00	0,00	0,00	7.199.138,06	0,00	0,00	0,00	0,00	0,00	0,00	0,00	7.199.138,06
Outras	0,00	0,00	0,00	0,00	0,00	0,00	0,00	0,00	0,00	0,00	0,00	10.445.828,38	0,00	-10445828,38

### Análise Sobre a Utilização dos Recursos

**EMBORA SEJA SIGNIFICATIVO O TETO FINANCEIRO DO MAC SOMOS UM MUNICÍPIO COM DEMANDAS REGIONAIS O QUE DIFICULTA NOSSO PLANEJAMENTO NA EXECUÇÃO DOS PROJETOS FINANCEIROS.**

## 8. INDICADORES FINANCEIROS (Fonte: SIOPS)

### 8.1. INDICADORES FINANCEIROS (Fonte: SIOPS)

Última atualização:  
29/03/2017 15:45:46

Participação % da receita de impostos na receita total do Município	17,05%
Participação % das transferências intergovernamentais na receita total do Município	69,85%
Participação % das Transferências para a Saúde (SUS) no total de recursos transferidos para	35,01%
Participação % das Transferências da União para a Saúde no total de recursos transferidos	96,68%

Participação % das Transferências da União para a Saúde (SUS) no total de Transferências da	68,71%
Participação % da Receita de Impostos e Transferências Constitucionais e Legais na Receita	39,08%
Para Fins de Cálculo do Percentual da LC141/2012	0,00%
Despesa total com Saúde, em R\$/hab, sob responsabilidade do município, por habitante	R\$562,16
Participação % da despesa com pessoal na despesa total com Saúde	29,57%
Participação % da despesa com medicamentos na despesa total com Saúde	0,00%
Participação % da desp. com serviços de terceiros - pessoa jurídica na despesa total com	23,53%
Participação % da despesa com investimentos na despesa total com Saúde	1,84%
% das transferências para a Saúde em relação à despesa total do município com saúde	66,46%
% da receita própria aplicada em Saúde conforme a LC 141/2012	19,88%

#### Análise Sobre os Indicadores Financeiros

Os recursos transferidos pelo Ministério da Saúde são a maior parte da receita da Saúde principalmente neste ano em que a queda de arrecadação dos impostos municipais ficaram muito abaixo do esperado.

## 9.1 - DEMONSTRATIVO ORÇAMENTÁRIO - DESPESAS COM SAÚDE (Fonte: SIOPS)

RECEITAS PARA APURAÇÃO DA APLICAÇÃO EM AÇÕES E SERVIÇOS PÚBLICOS DE SAÚDE	PREVISÃO INICIAL	PREVISÃO ATUALIZADA (a)	RECEITAS REALIZADAS	
			Jan a Dez (b)	%(b/a)x100
RECEITA DE IMPOSTOS LÍQUIDA (I)	166.887.914,35	166.887.914,35	205.021.987,89	122,85
Imposto Predial e Territorial Urbano - IPTU	45.257.914,35	45.257.914,35	48.638.762,76	107,47
Imposto sobre Transmissão de Bens Intervivos - ITBI	11.800.000,00	11.800.000,00	9.787.466,39	82,94
Imposto sobre Serviços de Qualquer Natureza - ISS	76.000.000,00	76.000.000,00	99.911.610,15	131,46
Imposto de Renda Retido na Fonte - IRRF	24.600.000,00	24.600.000,00	32.669.396,62	132,80
Imposto Territorial Rural - ITR	0,00	0,00	0,00	0,00
Multas, Juros de Mora e Outros Encargos dos Impostos	30.000,00	30.000,00	29.869,77	99,56
Dívida Ativa dos Impostos	9.200.000,00	9.200.000,00	13.984.882,20	152,00
Multas, Juros de Mora e Outros Encargos da Dívida Ativa	0,00	0,00	0,00	0,00
RECEITA DE TRANSFERÊNCIAS CONSTITUCIONAIS E LEGAIS (II)	218.008.000,00	218.008.000,00	264.872.220,47	121,50
Cota-Parte FPM	39.500.000,00	39.500.000,00	61.305.082,56	155,20
Cota-Parte ITR	18.000,00	18.000,00	40.358,24	224,21
Cota-Parte IPVA	35.000.000,00	35.000.000,00	41.223.780,47	117,78
Cota-Parte ICMS	140.000.000,00	140.000.000,00	158.131.171,68	112,95
Cota-Parte IPI-Exportação	3.000.000,00	3.000.000,00	3.600.844,82	120,02
Compensações Financeiras Provenientes de Impostos e Transferências Constitucionais	490.000,00	490.000,00	570.982,70	116,52
Desoneração ICMS (LC 87/96)	490.000,00	490.000,00	570.982,70	116,52
Outras				
TOTAL DAS RECEITAS PARA APURAÇÃO DA APLICAÇÃO EM AÇÕES E SERVIÇOS PÚBLICOS DE SAÚDE (III) = I + II	384.895.914,35	384.895.914,35	469.894.208,36	122,09

RECEITAS ADICIONAIS PARA FINANCIAMENTO DA SAÚDE	PREVISÃO INICIAL	PREVISÃO ATUALIZADA (c)	RECEITAS REALIZADAS	
			Jan a Dez (d)	%(d/c)x100
TRANSFERÊNCIA DE RECURSOS DO SISTEMA ÚNICO DE SAÚDE-SUS	251.114.500,00	251.114.500,00	297.161.233,29	118,34
Provenientes da União	242.714.500,00	242.714.500,00	288.061.153,13	118,68
Provenientes dos Estados	6.000.000,00	6.000.000,00	8.100.000,00	135,00
Provenientes de Outros Municípios	0,00	0,00	0,00	0,00
Outras Receitas do SUS	2.400.000,00	2.400.000,00	1.000.080,16	41,67
TRANSFERÊNCIAS VOLUNTÁRIAS	0,00	0,00	0,00	0,00
RECEITA DE OPERAÇÕES DE CRÉDITO VINCULADAS À SAÚDE	0,00	0,00	0,00	0,00
OUTRAS RECEITAS PARA FINANCIAMENTO DA SAÚDE	0,00	0,00	0,00	0,00
TOTAL RECEITAS ADICIONAIS PARA FINANCIAMENTO DA SAÚDE	251.114.500,00	251.114.500,00	297.161.233,29	118,33

## 9.2. DESPESAS COM SAÚDE

## 9.2.1. DESPESAS COM SAÚDE (Por Grupo de Natureza de Despesa)

DESPESAS COM SAÚDE (Por Grupo de Natureza de Despesa)	DOTAÇÃO INICIAL	DOTAÇÃO ATUALIZADA (e)	DESPESAS EXECUTADAS		
			LIQUIDADAS Jan a Dez (f)	INSCRITAS EM RESTOS A PAGAR NÃO PROCESSADOS (g)	% (f+g)/e
DESPESAS CORRENTES	363.247.000,00	458.192.513,57	377.408.155,44	62.614.333,04	96,03
Pessoal e Encargos Sociais	117.947.600,00	137.877.600,00	130.950.089,42	1.615.401,01	96,15
Juros e Encargos da Dívida	0,00	0,00	0,00	0,00	0,00
Outras Despesas Correntes	245.299.400,00	320.314.913,57	246.458.066,02	60.998.932,03	95,99



DESPESAS DE CAPITAL	64.753.000,00	10.011.804,80	7.062.213,64	1.199.418,27	82,52
Investimentos	64.253.000,00	10.011.804,80	7.062.213,64	1.199.418,27	82,52
Inversões Financeiras	0,00	0,00	0,00	0,00	0,00
Amortização da Dívida	500.000,00	0,00	0,00	0,00	0,00
TOTAL DAS DESPESAS COM SAÚDE (IV)	428.000.000,00	468.204.318,37		448.284.120,39	95,75

## 9.2.2.DESPESAS PRÓPRIAS COM SAÚDE, AÇÕES E SERVIÇOS PÚBLICOS DE SAÚDE

DESPESAS COM SAÚDE NÃO COMPUTADAS PARA FINS DE APURAÇÃO DO PERCENTUAL MÍNIMO	DOTAÇÃO INICIAL	DOTAÇÃO ATUALIZADA	DESPESAS EXECUTADAS			
			LIQUIDADAS Jan a Dez (h)	INSCRITAS EM RESTOS A PAGAR NÃO PROCESSADOS (i)	%[(h+i)/V (f+g)]	
DESPESAS COM INATIVOS E PENSIONISTAS	N/A		0,00	0,00	0,00	
DESPESA COM ASSISTÊNCIA À SAÚDE QUE NÃO ATENDE AO PRINCÍPIO DE ACESSO	N/A		0,00	0,00	0,00	
DESPESAS CUSTEADAS COM OUTROS RECURSOS	N/A		291.069.785,49	58.942.558,43	78,08	
Recursos de Transferências do Sistema Único de Saúde - SUS	N/A		291.069.785,49	58.942.558,43	78,08	
Recursos de Operações de Crédito	N/A		0,00	0,00	0,00	
Outros Recursos	N/A		0,00	0,00	0,00	
OUTRAS AÇÕES E SERVIÇOS NÃO COMPUTADOS	N/A		0,00	0,00	0,00	
RESTOS A PAGAR NÃO PROCESSADOS INSCRITOS INDEVIDAMENTE NO	N/A	N/A	N/A	4.871.192,88		
DESPESAS CUSTEADAS COM DISPONIBILIDADE DE CAIXA VINCULADA	N/A	N/A	0,00	0,00	0,00	
DESPESAS CUSTEADAS COM RECURSOS VINCULADOS À PARCELA DO	N/A	N/A	0,00	0,00	0,00	
TOTAL DAS DESPESAS COM SAÚDE NÃO COMPUTADAS (V)		N/A		354.883.536,80	79,16	
TOTAL DAS DESPESAS COM AÇÕES E SERVIÇOS PÚBLICOS DE SAÚDE (VI) = [(IV/(f+g))-V(h+i)]			""	0,00	""	N/A

<b>PERCENTUAL DE APLICAÇÃO EM AÇÕES E SERVIÇOS PÚBLICOS DE SAÚDE SOBRE A RECEITA DE IMPOSTOS LÍQUIDA E TRANSFERÊNCIAS CONSTITUCIONAIS E LEGAIS (VII%) = (VII / IIIb X</b>	19,87
---	-------

VALOR REFERENTE À DIFERENÇA ENTRE O VALOR EXECUTADO E O LIMITE MÍNIMO CONSTITUCIONAL [(VII - (15*IIIb)/100)]6	22.916.452,34
---	---------------

EXECUÇÃO DE RESTOS A PAGAR NÃO PROCESSADOS INSCRITOS COM DISPONIBILIDADE DE CAIXA	INSCRITOS	CANCELADOS/PRESCRITOS	PAGOS	A PAGAR	PARCELA CONSIDERADA NO LIMITE
Inscritos em 2016	0,00	N/A	N/A	N/A	0,00
Inscritos em 2015	0,00	0,00	0,00	0,00	0,00
Inscritos em 2014	0,00	0,00	0,00	0,00	0,00
Inscritos em 2013	0,00	0,00	0,00	0,00	0,00
Inscritos em 2012	0,00	0,00	0,00	0,00	0,00
Total	0,00	0,00	0,00	0,00	0,00

CONTROLE DOS RESTOS A PAGAR CANCELADOS OU PRESCRITOS PARA FINS DE APLICAÇÃO DA DISPONIBILIDADE DE CAIXA CONFORME ARTIGO 24,§ 1º e 2º	RESTOS A PAGAR CANCELADOS OU PRESCRITOS		
	Saldo Inicial	Despesas custeadas no exercício de referência (j)	Saldo Final (Não Aplicado)
Restos a Pagar Cancelados ou Prescritos em 2016	0,00	0,00	0,00
Restos a Pagar Cancelados ou Prescritos em 2015	0,00	0,00	0,00
Restos a Pagar Cancelados ou Prescritos em 2014	0,00	0,00	0,00
Restos a Pagar Cancelados ou Prescritos em 2013	0,00	0,00	0,00

Restos a Pagar Cancelados ou Prescritos em 2012	N/A	N/A	N/A
Total (VIII)	0,00	0,00	0,00

CONTROLE DE VALOR REFERENTE AO PERCENTUAL MÍNIMO NÃO CUMPRIDO EM EXERCÍCIOS ANTERIORES PARA FINS DE APLICAÇÃO DOS RECURSOS VINCULADOS CONFORME ARTIGOS 25 e 26	LIMITE NÃO CUMPRIDO		
	Saldo Inicial	Despesas custeadas no exercício de referência (k)	Saldo Final (Não Aplicado)
Diferença de limite não cumprido em 2015	0,00	0,00	0,00
Diferença de limite não cumprido em 2014	0,00	0,00	0,00
Diferença de limite não cumprido em 2013	0,00	0,00	0,00
Total (IX)	0,00	0,00	0,00

DESPESAS COM SAÚDE (Por Subfunção)	DOTAÇÃO INICIAL	DOTAÇÃO ATUALIZADA	DESPESAS EXECUTADAS		
			LIQUIDADAS Jan a Dez (l)	INSCRITAS EM RESTOS A PAGAR NÃO PROCESSADOS (m)	% [(l+m)/total (l+m)]x100
Atenção Básica	80.720.000,00	66.698.201,11	51.730.736,86	11.515.140,07	14,11
Assistência Hospitalar e Ambulatorial	220.670.000,00	288.509.777,26	234.909.420,41	41.028.062,83	61,55
Suporte Profilático e Terapêutico	37.282.000,00	13.125.340,00	6.137.132,81	6.899.772,65	2,91
Vigilância Sanitária	322.400,00	172.400,00	160.108,45	0,00	0,04
Vigilância Epidemiológica	8.433.000,00	15.306.000,00	11.058.787,35	1.902.788,68	2,89
Alimentação e Nutrição	0,00	0,00	0,00	0,00	0,00
Outras Subfunções	80.572.600,00	84.392.600,00	80.474.183,20	2.467.987,08	18,50
TOTAL	428.000.000,00	468.204.318,37		448.284.120,39	100,00

### Análise Sobre Demonstrativo Orçamentário

CONSIDERANDO QUE A RECEITA APURADA FOI EXECUTADA EM 100% E OS INVESTIMENTOS DO MUNICÍPIO EM SAÚDE SÃO MUITO ELEVADOS DEVIDO O SEU HOSPITAL SER O ÚNICO DE UMA REGIÃO DE MAIS DE 3.000.000. DE HABITANTES COM ISSO A PREVISÃO ORÇAMENTARIA COM SAÚDE É ULTRAPASSADA SEMPRE. TENDO VISTO OS GASTOS NO DEMONSTRATIVO COM ASSISTENCIA HOSPITALAR.

## 10. AUDITORIAS

**Auditorias realizadas ou em fase de execução? (Em andamento, Encerrada, Programada, Reprogramada ou Cancelada)**

Sim

**Ente Federado:**

NOVA IGUACU

**Demandante:**

null

**Órgão responsável pela auditoria:**

null

**SISAUD/SUS:**

Sim

**Nº da auditoria:**

null

**Finalidade da auditoria:**

null

**Status da auditoria:**

Em Andamento

**Unidade(s) auditada(s):**

null

**Recomendações**

null

**Encaminhamentos**

null

### 11.1. CONSIDERAÇÕES GERAIS

DE ACORDO COM AS LEIS E DIRETRIZES ACOMPANHADAS, EXECUTADAS EM 2018 , FICA COMO RESULTADO AS DIFICULDADES ENCONTRADAS COM DESTAQUE NO CAMPO DA SAÚDE PÚBLICA .IMPLEMENTAMOS AÇÕES NA ATENÇÃO BÁSICA INAUGURAMOS 13 CLÍNICAS DA FAMÍLIA, AMPLIAÇÃO NA OFERTA DE ESPECIALIDADES, AMPLIAÇÃO DA MATERNIDADE, REESTRUTURAÇÃO DAS PORTAS DE ENTRADA DA REDE DE URGENCIA.

### 11.2. RECOMENDAÇÕES PARA A PRÓXIMA PROGRAMAÇÃO ANUAL DE SAÚDE E/OU REDIRECIONAMENTOS PARA O PLANO DE SAÚDE

DISCUSSÃO DA PPI QUE NÃO ASSEGURA AS DEMANDAS REGIONAIS.

## 12. APRECIÇÃO DO RELATÓRIO DE GESTÃO

### 12.1 RELATÓRIO QUADRIMESTRAL (LC 141/12)

Enviado para Câmara de Vereadores em	1º QUA	2º QUA	3º QUA
Enviado ao Conselho de Saúde em			
Enviado para Câmara de Vereadores em			

### 12.2. RELATÓRIO ANUAL DE GESTÃO (RAG)

#### 12.2.1. INFORMAÇÕES DO GESTOR

Horário de Brasília

Enviado ao Conselho de Saúde para apreciação em	30/03/2017 09:47:57
Enviado ao Tribunal de contas a que está jurisdicionando em	
Enviado à Câmara de Vereadores em	
Reenviado ao Conselho de Saúde para reapreciação em	

#### 12.2.2. INFORMAÇÕES DO CONSELHO DE SAÚDE

Horário de Brasília

Data de Recebimento do RAG pelo CS	30/03/2017 09:47:57
Apreciado pelo Conselho de Saúde em	
Reapreciado pelo Conselho em	
Parecer do Conselho de Saúde	
Status da Apreciação	Em Análise
Resolução da Apreciação	Data

NOVA IGUACU - RJ, \_\_\_\_ de \_\_\_\_\_ de \_\_\_\_.